

HƯỚNG DẪN DỊCH VỤ CÔNG MỨC ĐỘ 3 CHO PHÉP HỢP BÁO (NƯỚC NGOÀI)

Thời gian giải quyết: 02 ngày

Bước 1:

Quét mã QR truy cập Cổng dịch vụ công tỉnh Đắk Nông dichvucong.daknong.gov.vn để **đăng ký tài khoản**

(Bỏ qua nếu đã có sẵn Tài khoản)



Bước 2:

Quét mã QR đến **Thủ tục cần thực hiện**, đăng nhập bằng tài khoản đã tạo nêu trên, đối chiếu yêu cầu, điều kiện cần thiết để tiến hành nộp hồ sơ trực tuyến

Bước 3:

-> Chọn

-> Đính kèm thành phần hồ sơ

Chọn tệp tin

Lưu

-> Xác nhận các bước, chọn

Bước 4: Theo dõi để nhận kết quả (**Văn bản chấp thuận**) bằng Zalo, SĐT hoặc email

HƯỚNG DẪN DỊCH VỤ CÔNG MỨC ĐỘ 4 CHO PHÉP HỢP BÁO (TRONG NƯỚC)

Thời gian nộp hồ sơ: Trước hợp báo tối thiểu 24 giờ

Bước 1:

Quét mã QR truy cập Cổng dịch vụ công tỉnh Đắk Nông để **đăng ký tài khoản**



Bước 2:

Quét mã QR đến **Thủ tục cần thực hiện**, đăng nhập bằng tài khoản đã tạo nêu trên, tiến hành nộp hồ sơ trực tuyến

Bước 3:

-> Chọn

-> Đính kèm thành phần hồ sơ

-> Xác nhận các bước, chọn

Bước 4: Theo dõi để nhận kết quả bằng Zalo, SĐT hoặc email

HƯỚNG DẪN DỊCH VỤ CÔNG MỨC ĐỘ 3

Chấp thuận thay đổi nội dung Giấy phép xuất bản Bản tin

Thời gian giải quyết: 15 ngày

Bước 1:

Quét mã QR truy cập Cổng dịch vụ công tỉnh Đắk Nông để **đăng ký tài khoản**



Bước 2:

Quét mã QR đến **Thủ tục cần thực hiện**, đăng nhập bằng tài khoản đã tạo nêu trên, tiến hành nộp hồ sơ trực tuyến

Bước 3:

-> Chọn

-> Đính kèm thành phần hồ sơ

Chọn tệp tin ▾

Lưu

-> Xác nhận các bước, chọn

Bước 4: Theo dõi nhận kết quả (**Văn bản chấp thuận**) bằng tin nhắn theo SĐT hoặc email đã đăng ký

SỞ THÔNG TIN VÀ TRUYỀN THÔNG TỈNH ĐẮK NÔNG

sttt.daknong.gov.vn- 0261.6360.203

Đường 23/3, Thành phố Gia Nghĩa, tỉnh Đắk Nông

HƯỚNG DẪN DỊCH VỤ CÔNG MỨC ĐỘ 4
CẤP GIẤY PHÉP XUẤT BẢN BẢN TIN (ĐỊA PHƯƠNG)
Thời gian giải quyết: 20 ngày

Bước 1:


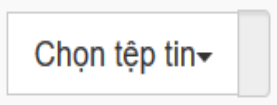


Quét mã QR truy cập Cổng dịch vụ công tỉnh Đắk Nông để **đăng ký tài khoản**



Bước 2:

Quét mã QR đến **Thủ tục cần thực hiện**, đăng nhập bằng tài khoản đã tạo nêu trên, tiến hành nộp hồ sơ trực tuyến

Bước 3:

- > Chọn 
- > Đính kèm thành phần hồ sơ  
- > Xác nhận các bước, chọn 

Bước 4: Theo dõi nhận kết quả (**Giấy phép**) bằng tin nhắn theo SĐT hoặc email đã đăng ký

HƯỚNG DẪN DỊCH VỤ CÔNG MỨC ĐỘ 3

Chấp thuận trưng bày tranh, ảnh và các hình thức thông tin khác bên ngoài trụ sở cơ quan đại diện nước ngoài, tổ chức nước ngoài

Thời gian giải quyết: 10 ngày

Bước 1:

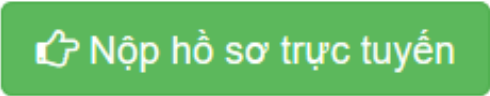
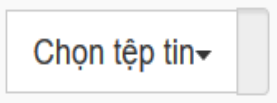


Quét mã QR truy cập Cổng dịch vụ công tỉnh Đắk Nông để **đăng ký tài khoản**



Bước 2:

Quét mã QR đến **Thủ tục cần thực hiện**, đăng nhập bằng tài khoản đã tạo nêu trên, tiến hành nộp hồ sơ trực tuyến

Bước 3:

- > Chọn 
- > Đính kèm thành phần hồ sơ  
- > Xác nhận các bước, chọn 

Bước 4: Theo dõi nhận kết quả (**Văn bản chấp thuận**) bằng tin nhắn theo SĐT hoặc email đã đăng ký